

# WILLKOMMEN IM NATURLAND

Fachberatung für Naturland

Erzeugerring für  
Naturgemäßen Landbau e.V.

Öko-Milchmarkt - Rückblick 2018  
Situation am Öko-Rindfleischmarkt

Stephan Scholz  
Irschenberg 26.02.2019



# GLIEDERUNG



- Öko Nachfrage EU und D 2018
- Ökofläche und Betriebe in D 2018
- Entwicklung Milchpreise D
  - Öko-Molkereien
  - Preisunterschiede zu Exportländern
- Öko Milchmengen 2018
  - Anlieferungen
  - Marktvolumen
- AUSBLICK 2019
  
- Öko Rindfleischmärkte

Der Biomarkt in Europa wächst 2017 um 11 %  
Binnenmarkt Europa setzt 37,3 Mrd € um  
(Vize-Weltmeister nach USA 40 Mrd €)  
Deutschland ist mit über 10 Mrd €  
größter EU Binnenmarkt !!

## Pro Kopf Einkäufe in Europa

- Weltmeister Dänemark	278 €/Jahr
- Österreich	196 €/Jahr
- Deutschland	122 €/Jahr
- EU Durchschnitt	67 €/Jahr
- Europa	47 €/Jahr

**Deutschland bei 5,3 % mit viel Luft nach oben**

**Milch und Joghurt überproportional vertreten**

- Milch 8,7 %
- Joghurt 6,1 %
- Quark 3,5 %
- Butter 3,5 %
- Käse 2,8 %
- Milchgetränke 1,9 %

	Zuwachs ha in %	Fläche in 1000 ha
2016	+ 14,9	1251
2017	+ 9,7	1373
2018	+ 8,0	1483

**12 % DER LF IN DEUTSCHLAND IST ÖKO**

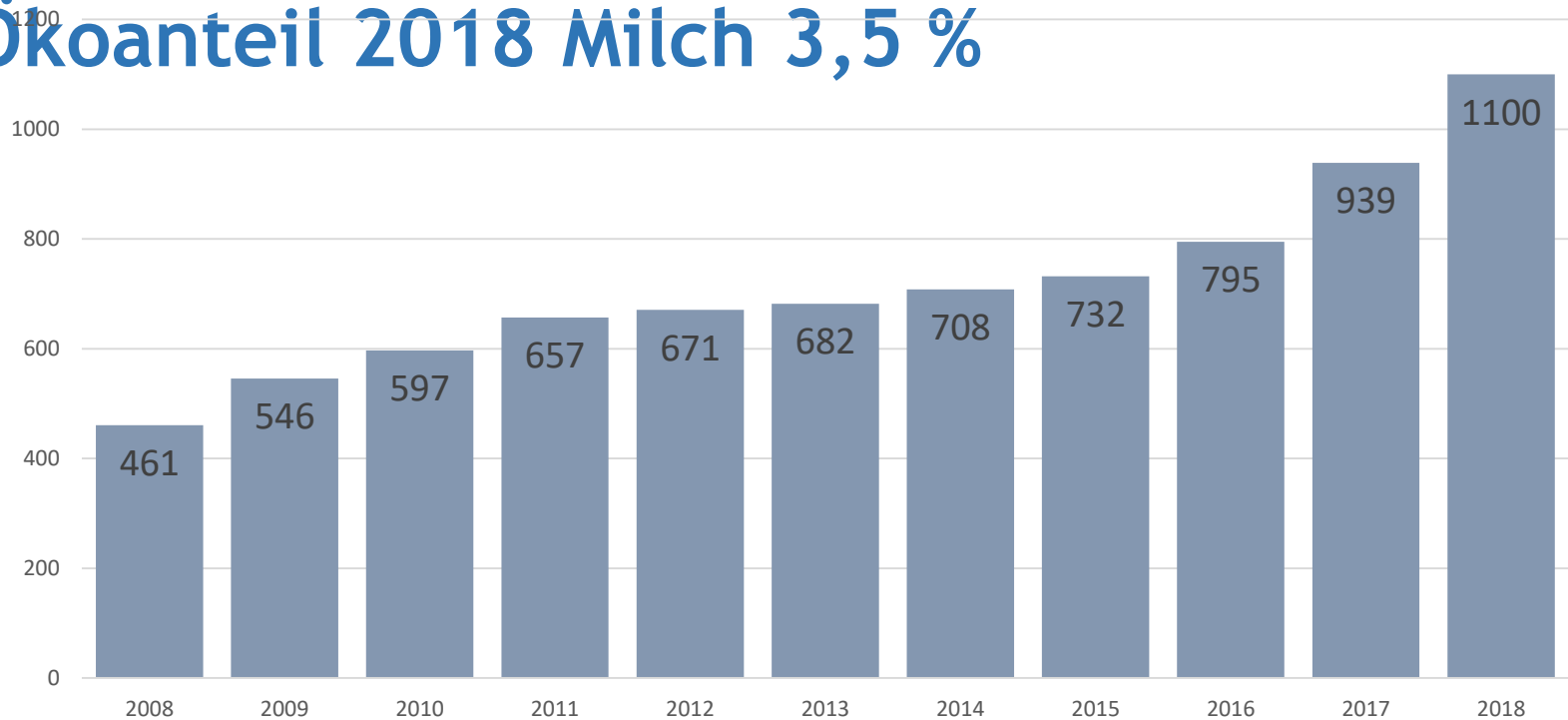
**JEDER 8. BETRIEB IN DEUTSCHLAND WIRTSCHAFTET  
IM JAHR 2018 ÖKOLOGISCH**

# Mengenentwicklung Deutschland



Anlieferung Ökomilch D in Mio kg seit 2008

Ökoanteil 2018 Betriebe 5 %  
Ökoanteil 2018 Milch 3,5 %





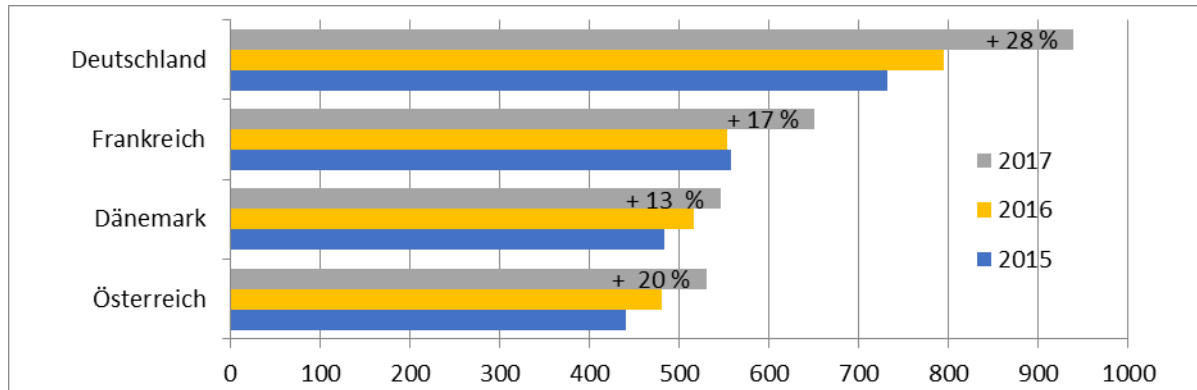
Gegen Jahresende ist in allen drei für den deutschen Ökomilch-Markt relevanten Ländern die Anlieferung erheblich zurück gegangen

In Deutschland lag die Mehranlieferung 2018 vs. 17  
im Januar bei über 30 %  
zur Jahresmitte bei ca. 20 %  
zum Jahresende bei ca. 8 %

Mehranlieferung Im Jahresmittel 2018 gegenüber dem Vorjahr

Deutschland 2018/17	ca.+ 20 %
Österreich 2018/17	ca.+ 10 %
Dänemark 2018/17	ca.+ 25 %

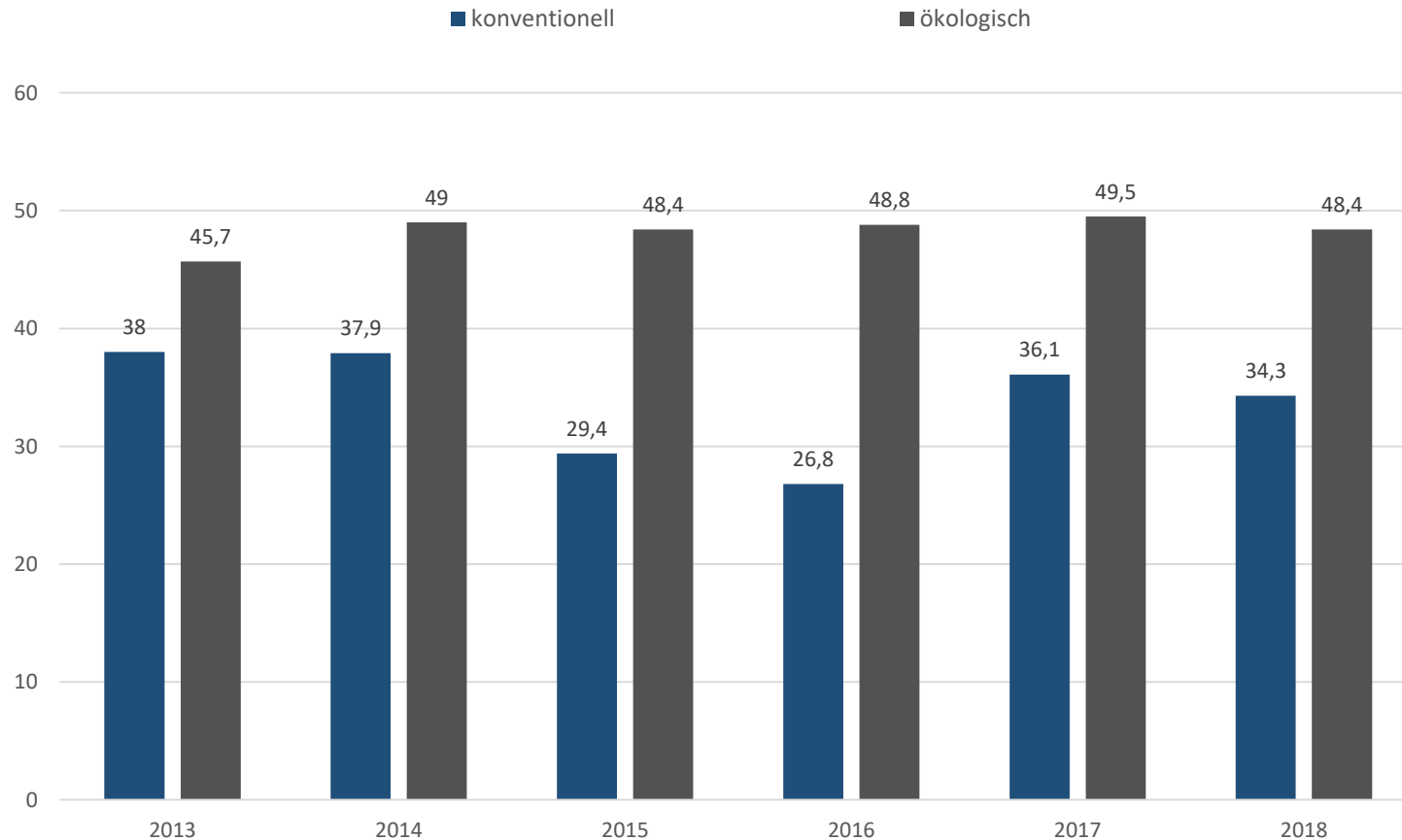
# Annäherungen Milchmarktvolumen 2018



Eigenproduktion D 2018	ca. 1.100 Mio kg
Import (v.a. AT und DK)	300 – 350 Mio kg
Export (B,F, I, GB)	150 – 200 Mio kg
<b>Saldo Inlandsbedarf Markt</b>	<b>&gt; 1250 Mio kg</b>



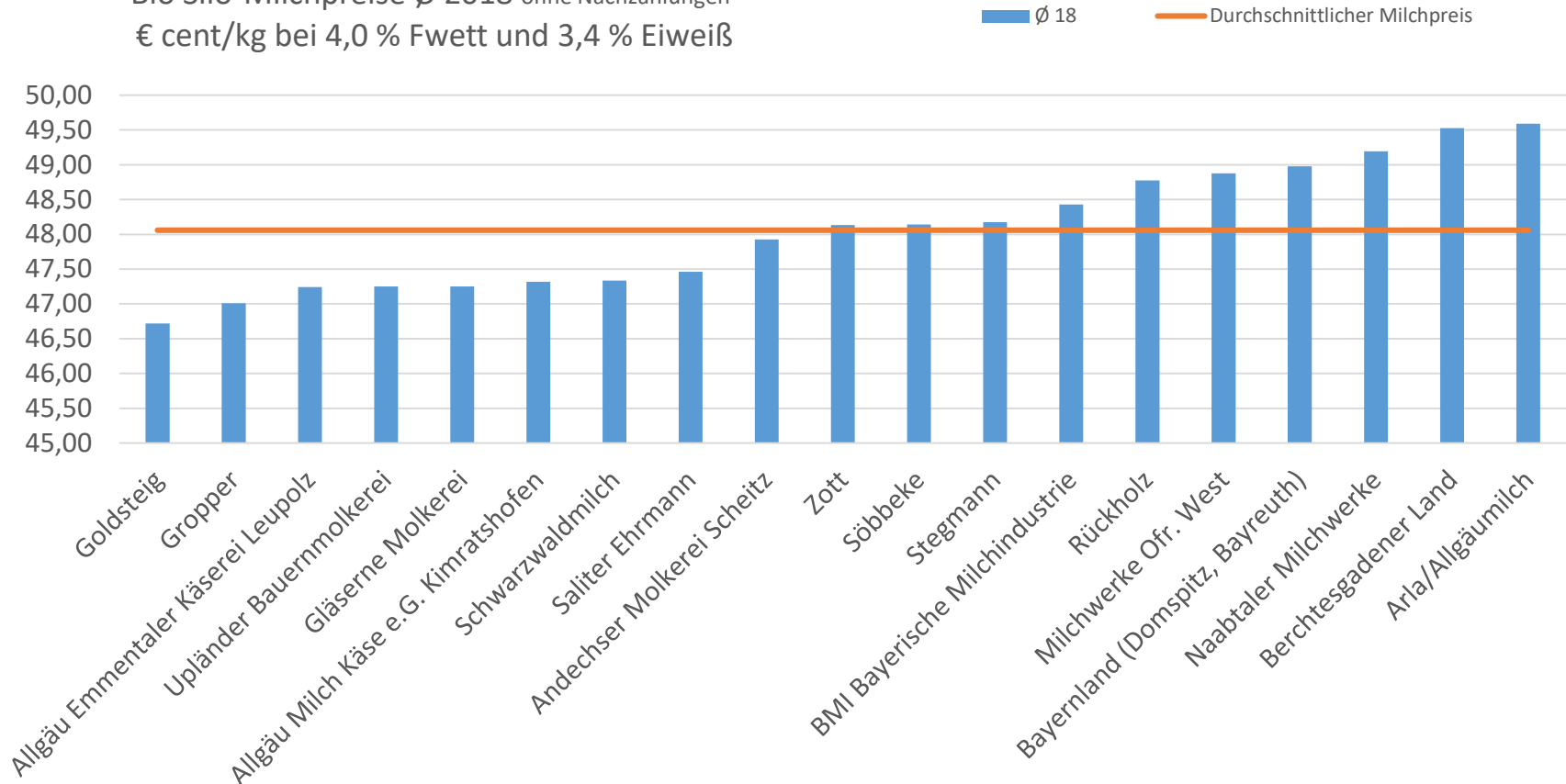
# Milchpreisvergleich ökologisch - konventionell seit 2013 errechneter Ökozuschlag 2013-18 im Mittel 14,6 €cent/kg



# Milchpreise 2018 Naturland Fachberatung

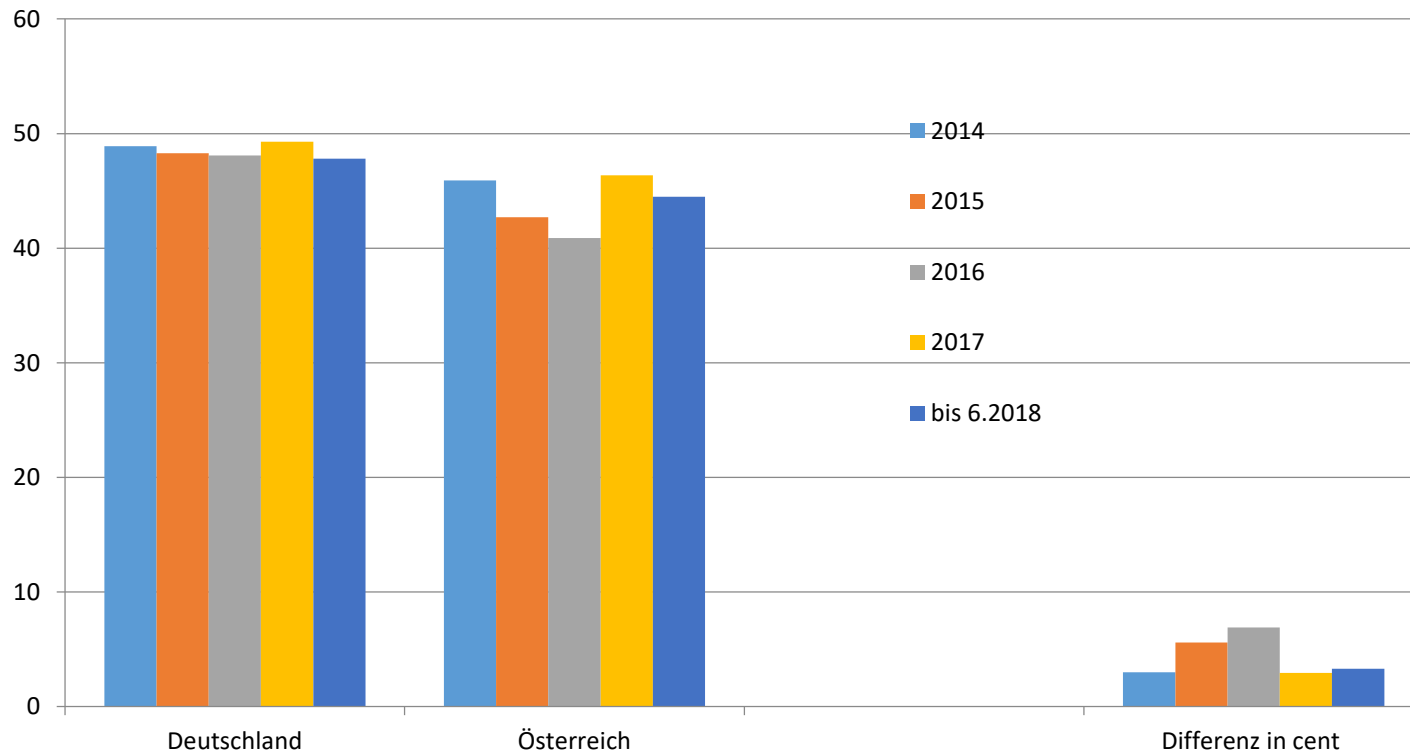


Bio Silo-Milchpreise Ø 2018 ohne Nachzahlungen  
€ cent/kg bei 4,0 % Fwett und 3,4 % Eiweiß



Milchpreis relativ stabil auf leicht niedrigerem Niveau als  
2017 – seit September tendenzieller Preisanstieg

# Öko-Milchpreise D - AT seit 2014 > 4 cent



# Preis- und Mengenausblick 2019



- Wenig neue Biomilch aus Umstellung
- Trockenheitsbedingte Anlieferungsrückgänge noch bis Ende April wirksam
- Private Nachfrageentwicklung positiv
- Stärkung der deutschen Ökomilch im Absatz durch Verträge und Kooperationen



- Importmilch und Produkte zu niedrigeren Preisen aus „Überschussländern“ Österreich und Dänemark anhaltend

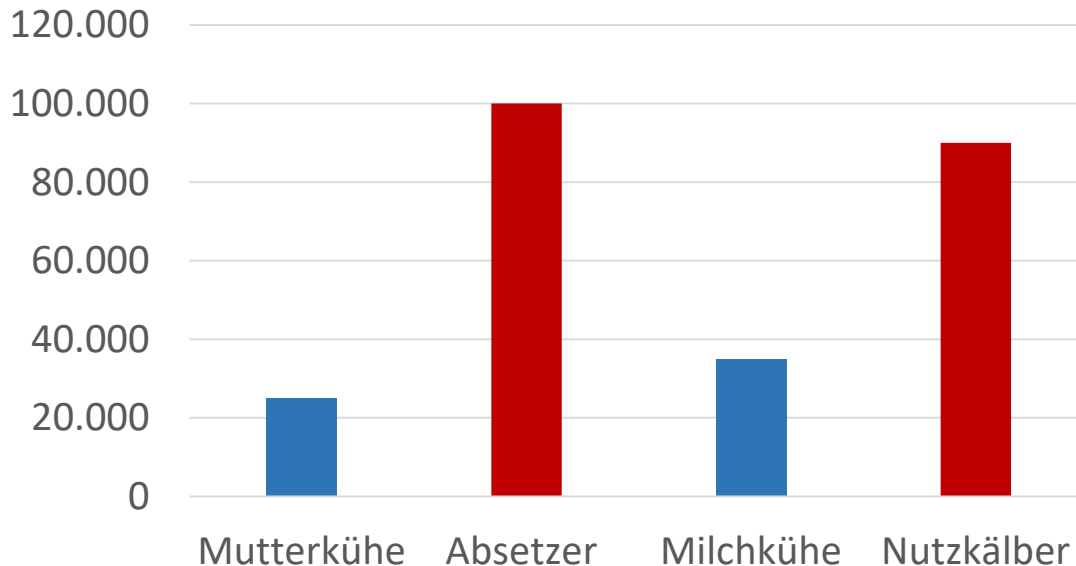
# Keine Ökomilch ohne Rinder ! Potential Bio-Rindfleisch



Tierbestände geschätzt nach AMI 2017:

	Bio	konv	Bio-Anteile
Mutterkühe	155.000	626.000	25%
Milchkühe	185.000	3.700.000	5%

Daraus resultieren Schlacht und Masttiere:



**Gefragt sind:**

Überwiegend:  
Schlachtkühe → Hackfleisch

zunehmend Ochsen, Bullen  
→ Edelteile und Hackfleisch  
(Saisonal)

Kalbfleisch marginal

# Situation Öko-Rindfleischmarkt 2018



Milchmarkt Ökoanteil	5,5 %
Rindfleischmarkt Ökoanteil	2,8 %

Der Öko-Rindfleischmarkt ist geprägt von

- Hackfleisch (ca. 2/3 des gesamten Rindfleischaufkommens)
- Schlachtkühen (Altkühe und Färsen – auch Importe)
- Kosten günstigere Produkte aus Mutterkuhhaltung (auch Importe)

Was wir brauchen und woran wir arbeiten ?

- Vermarktungskonzepte mit potenten Partnern (z.B. Rewe)
- Möglichst keine Konkurrenzprodukte (z.B. Weidejährling)
- Hohe Preise um Öko-Kälber im System halten zu können

Vielen Dank für Eure Aufmerksamkeit

